

■地上からオフィス棟までのルート(ミッドタウン日比谷側)



1.ミッドタウン日比谷正面入り口を左手に見ながら、右方向に進みます。



2.DEAN & DELUCAを右手に見ながらまっすぐ進むと左手に日比谷三井タワーのエントランスが見えてきます。

■地上からオフィス棟までのルート(ミッドタウン日比谷側)



3.こちらが日比谷三井タワーのエントランスです。



4.エレベーターで9階までお越してください。

■日比谷通り沿い 地上からオフィス棟までのルート(車寄せ側)



1.車寄せにある入口から、ビル内に入ります。




2.エレベーターで9階までお越してください。

■地下鉄からのルート(A11番出口側)



1.A11番出口改札を出ると右手に東京ミッドタウン日比谷の入り口があります。



2.右手に見える日比谷三井タワーのエントランスから入ります。

■地下鉄からのルート(A11番出口側)



3. エントランス入ってすぐに見えるエスカレーターで1階まで上がります。



4. 左手に見えるエレベーターで9階までお越してください。

■地下鉄からのルート(A5出口側)




1.エスカレーターをあがってください。




2.RINGO(アップルパイ屋さん)を左手に見ながら進んでください。

■地下鉄からのルート(A5出口側)



3.セブンイレブンを右手に真っ直ぐ進むと
左手に日比谷三井タワーのエントランスが見えてきます。



4.左手に見える日比谷三井タワーのエントランスから入ります。

■地下鉄からのルート(A5出口側)



3. エントランス入ってすぐに見えるエスカレーターで1階まで上がります



4. 左手に見えるエレベーターで9階までお越してください。